

Brasília/DF, 23 de julho de 2021.

MANIFESTAÇÃO ATUARIAL ACERCA DOS RESULTADOS DOS PLANOS DE ASSISTENCIA MÉDICA E ODONTOLÓGICA DOS SERVIDORES DO SENADO FEDERAL

LAUDO TÉCNICO ATUARIAL

1. Introdução

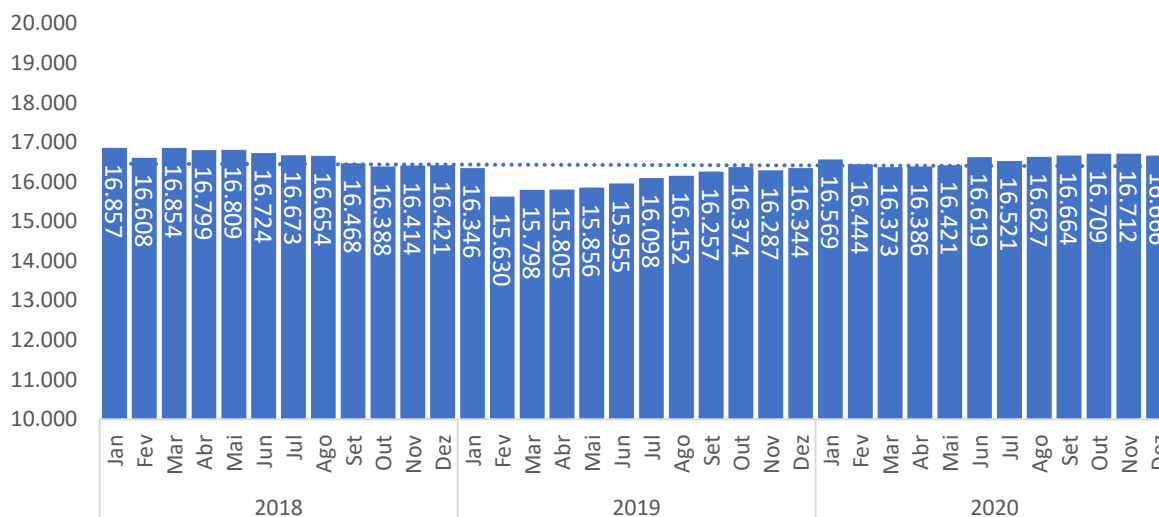
- 1.1. O presente laudo tem por objetivo avaliar os resultados assistenciais dos servidores do Senado Federal.
- 1.2. Para elaboração deste laudo foram disponibilizados os seguintes documentos:
 - 1.2.1. Pagamentos realizados pelo SIS (Jan/18 a dez/20)
 - i. Total de despesas pagas
 - ii. Total de beneficiários
 - 1.2.2. Valores Arrecadados pelo SIS (Jan/18 a dez/20)
 - i. Total Contribuições Arrecadadas
 - ii. Total de Participação Arrecadadas
 - 1.2.3. Fundo de Reserva (Jan/18 a dez/20)
- 1.3. Com base nessas informações embasamos nosso Laudo, contendo:
 - i. Análise Histórica e projeção da população da assistência Médica
 - ii. Análise Histórica e projeção das Despesas com assistência Médica
 - iii. Análise Histórica e projeção da Arrecadação
 - iv. Cenário de sustentabilidade considerando o Fundo de Reserva

2. Análise Histórica e projeção da população da assistência Médica

- 2.1. Os servidores do Senado Federal possuem assistência médica suplementar através do Sistema Integrado de Saúde (SIS).

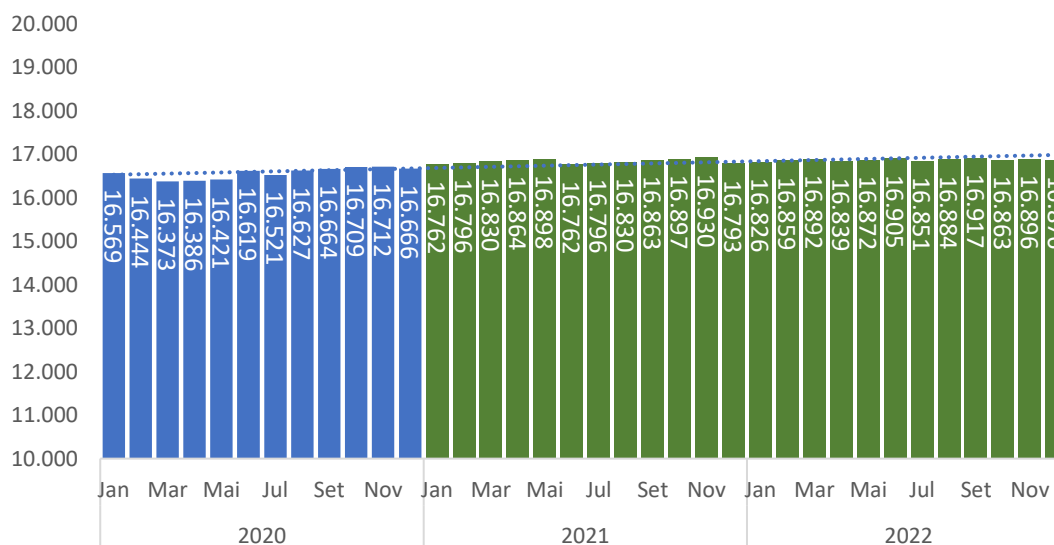
- 2.2. O SIS tem por finalidade atender aos servidores ativos e inativos do Senado Federal e a seus dependentes, bem como aos pensionistas dos servidores efetivos do Senado Federal, ativos ou inativos, assistência médica e odontológica com vistas à prevenção de doenças e à promoção, tratamento, recuperação e manutenção da saúde.
- 2.3. O plano apresenta a seguinte evolução de Beneficiários:

Evolução de Beneficiarios do SIS



- 2.4. Observa-se que o SIS apresentou leve redução de beneficiários em 2018, em 2019 o plano retornou à trajetória de crescimento da população e em 2020 apresentou poucas variações, tendo como média 16.559 vidas.
- 2.5. Para os próximos dois anos a expectativa é de manutenção dessa média com pequenas variações, conforme podemos demonstrar no gráfico abaixo.

Expectativa de Evolução de Beneficiarios do SIS



2.6. Em 2021 a média esperada é de 16.832 e para 2022 de 16.873.

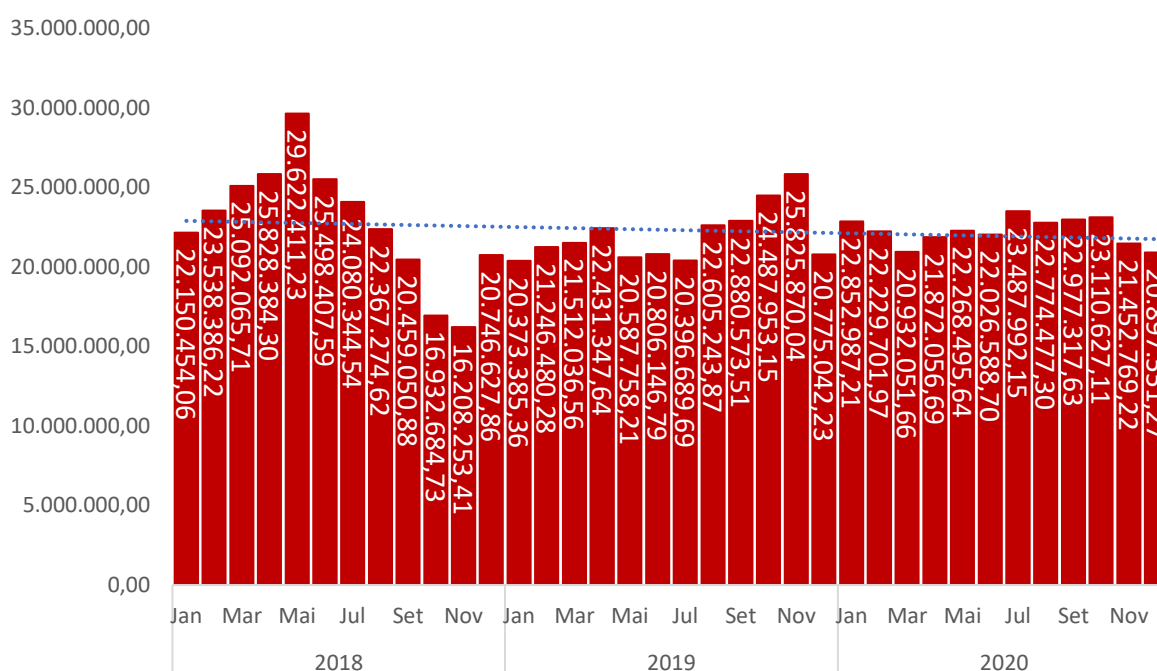
3. Análise Histórica e projeção das Despesas com assistência Médica

3.1. Em 2018 o SIS apresentou uma despesa de R\$ 248.959.534,34 (duzentos e quarenta e oito milhões novecentos e cinquenta e nove mil quinhentos e trinta e quatro reais e trinta e quatro centavos).

3.2. Em 2019 o SIS apresentou uma despesa de R\$ 249.300.506,74 (duzentos e quarenta e nove milhões trezentos mil quinhentos e seis reais e setenta e quatro centavos), um crescimento de 0,14% em relação a 2018.

3.3. Em 2020 o SIS apresentou uma despesa de R\$ 250.770.615,27 (duzentos e cinquenta milhões setecentos e setenta mil seiscentos e quinze reais e vinte sete centavos), um crescimento de 0,59%.

Evolução da Despesa Assistencial do SIS

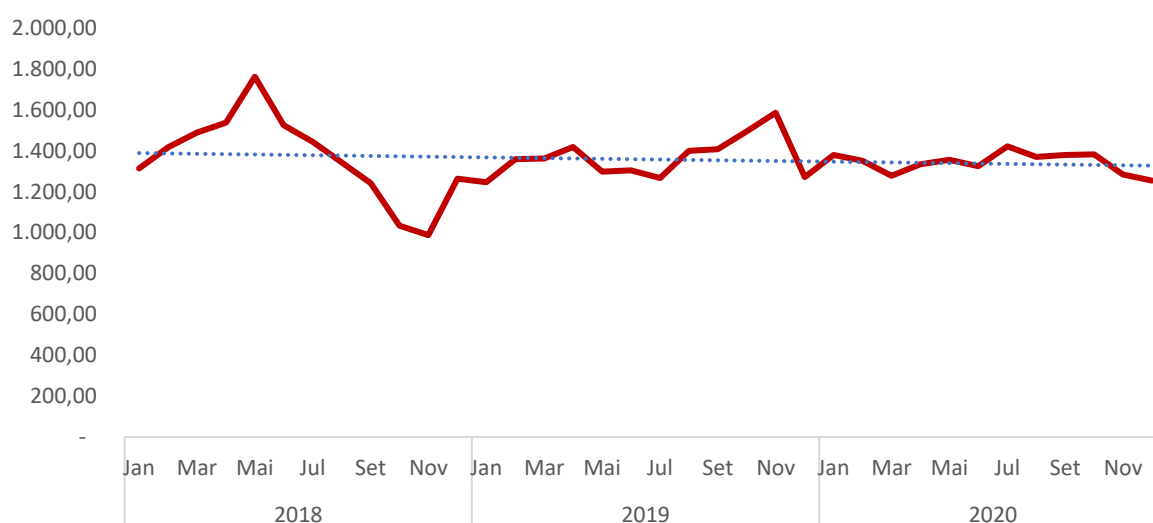


3.4. Observa-se que embora tenha se observado um pico em 2019, seguido de queda, a despesa média mensal tem se observado dentro de um nível razoável de variação, sobretudo nos dos últimos anos.

3.5. Esse comportamento pode ser observado na análise do custo médio mensal por beneficiário.

3.6. Em 2018 o custo médio por beneficiário foi de R\$ 1.246,86, em 2019 foi de R\$ 1.292,37 e em 2020 de R\$ 1.261,99.

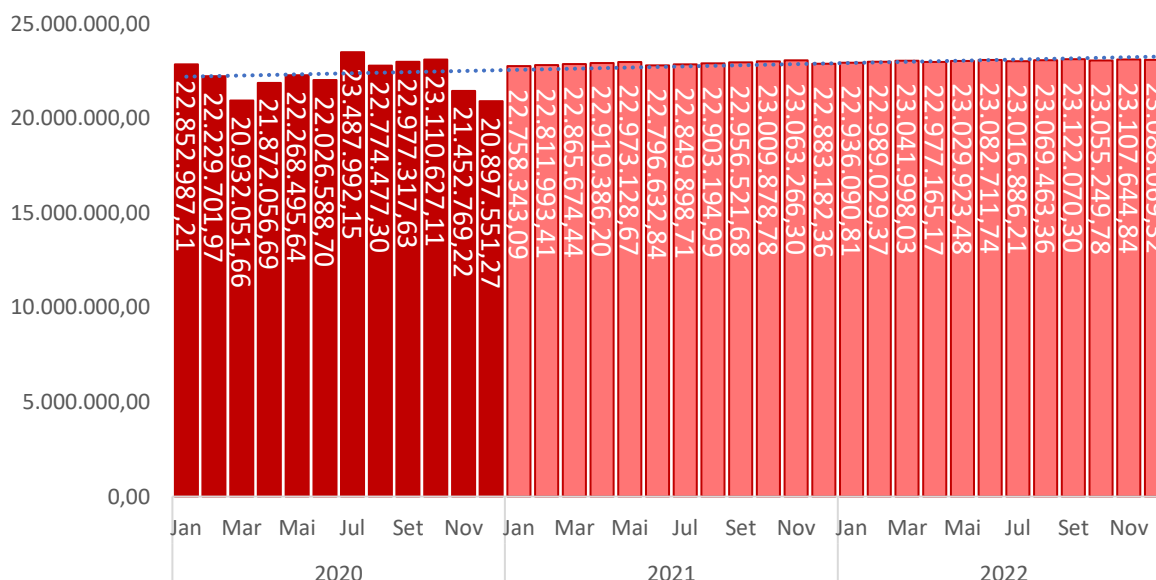
Custo Médio Mensal por Beneficiário



3.7. Considerando esse comportamento e a expectativa de beneficiários apresentada no item 2.5, temos a seguinte projeção de despesa assistencial para 2021 e 2022.

- i. 2021: R\$ 274.791.101,47 (Média Mensal de R\$ 22.899.258,46)
- ii. 2022: R\$ 276.516.302,41 (Média Mensal de R\$ 23.043.025,20)

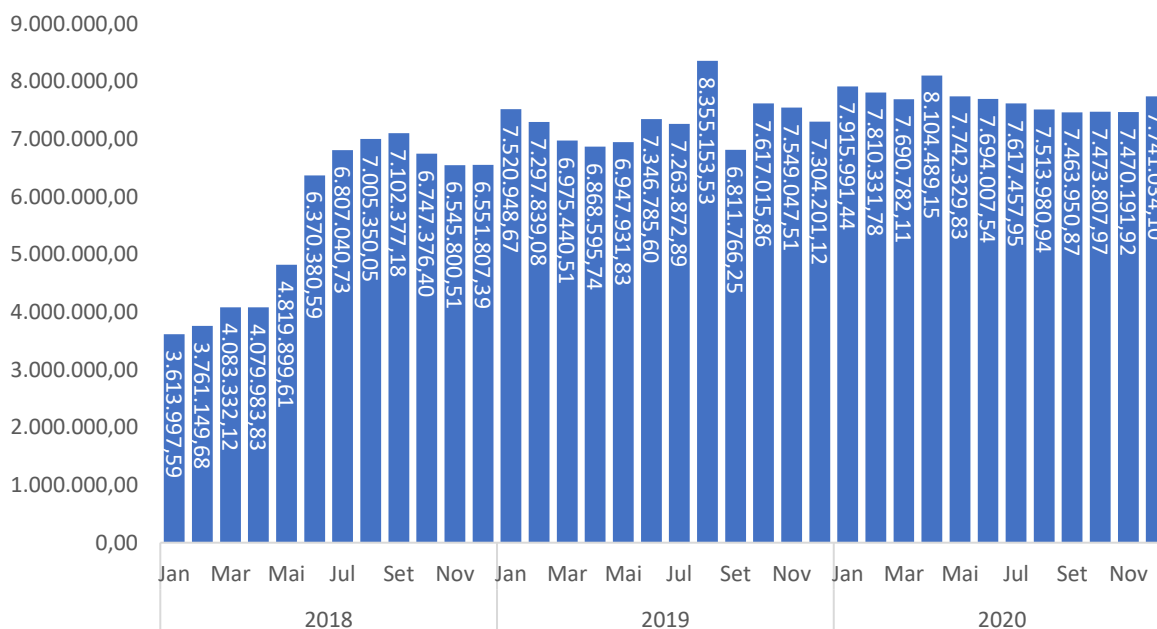
Evolução da Despesa Assistencial Esperada do SIS



4. Análise Histórica e projeção da Arrecadação

- 4.1. Em 2018 o SIS apresentou uma arrecadação de R\$ 67.488.495,68 (sessenta e sete milhões quatrocentos e oitenta e oito mil quatrocentos e noventa e cinco reais e sessenta e oito centavos)
- 4.2. Em 2019 o SIS apresentou uma arrecadação de R\$ 87.858.598,59 (oitenta e sete milhões oitocentos e cinquenta e oito mil quinhentos e noventa e oito reais e cinquenta e nove centavos), um crescimento de 30,18% em relação a 2018.
- 4.3. Em 2020 o SIS apresentou uma arrecadação de R\$ 92.238.355,60 (noventa e dois milhões duzentos e trinta e oito mil trezentos e cinquenta e cinco reais e sessenta centavos), um crescimento 4,99%.

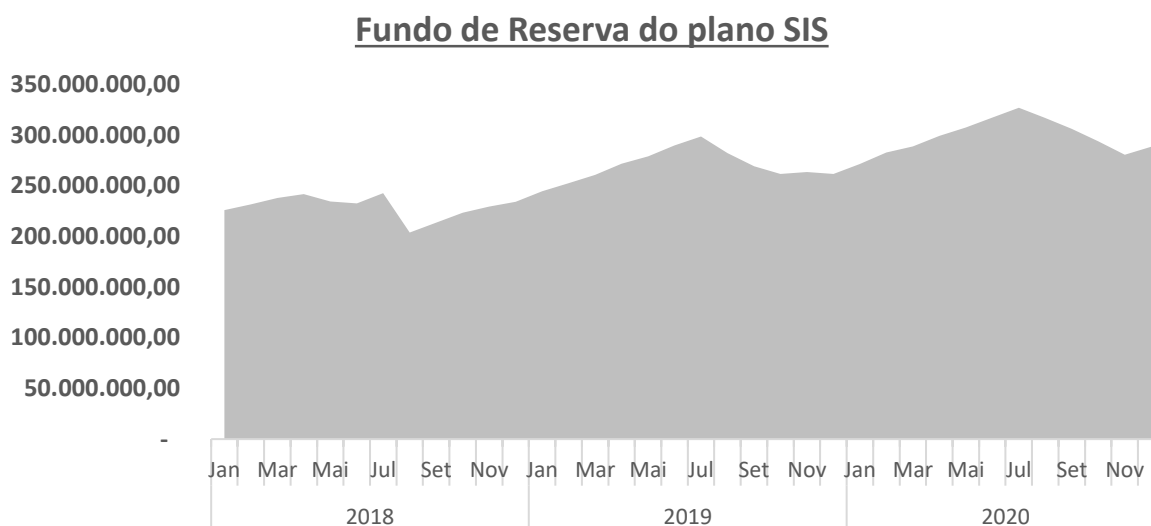
Evolução da Arrecadação do SIS



- 4.4. Considerando a projeção da inflação para os próximos dois períodos em torno de 4%, a expectativa de uma arrecadação de:
- i. 2021: R\$ 95.927.889,82 (Média Mensal de R\$ 7.993.990,82)
 - ii. 2022: R\$ 99.765.005,42 (Média Mensal de R\$ 8.313.750,45)

5. Fundo de Reserva

- 5.1. O SIS possui um fundo de reserva que garante aos servidores uma proteção ao custeio do benefício de assistência médica.
- 5.2. O fundo de reserva apresentou o seguinte comportamento ao longo dos últimos 3 anos.



- 5.3. Em dezembro de 2020 o plano possuía reservas de R\$ 288.719.101,59 (duzentos e oitenta e oito milhões setecentos e dezenove mil cento e um reais e cinquenta e nove centavos).
- 5.4. **Ressaltamos que o custeio do plano é composto pelas contribuições dos servidores, coparticipação e contribuições do tesouro.**
- 5.5. Para 2021 e 2022 as despesas esperadas do plano totalizam juntas, sem atualização monetária, **R\$ 551.307.403,88 (quinhentos e cinquenta e um milhões trezentos e sete mil quatrocentos e três reais e oitenta e oito centavos).**
- 5.6. No mesmo período as contribuições e a participação dos servidores, sem atualização monetária, totalizam **R\$ 195.692.895,24 (cento e noventa e cinco milhões seiscentos e noventa e dois mil oitocentos e noventa e cinco reais e vinte e quatro centavos).**
- 5.7. **Considerando o fundo de reserva em dezembro de 2020 de aproximadamente R\$ 288 milhões, o SIS possui superavit financeiro desconsiderando os repasses do tesouro até junho de 2022.**

6. CONCLUSÃO

- 6.1. O plano SIS apresenta estabilidade no quantitativo de beneficiários e nas despesas assistenciais quando analisado o histórico, sobretudo nos últimos 24 meses.
- 6.2. A arrecadação das contribuições e participação dos servidores apresenta tendência de crescimento.
- 6.3. O fundo de reserva garante um cenário superavitário ao SIS por no mínimo 18 meses, mesmo sem os repasses do tesouro.
- 6.4. Considerando a estabilidade populacional e das despesas assistenciais e o crescimento anual da arrecadação é razoável a manutenção do atual modelo de custeio do plano.
- 6.5. As informações contidas nesse parecer têm como base as informações disponibilizadas, sendo que estudos mais aprofundados sobre a situação financeira do plano ou alternativas de custeio devem ser realizados por atuário habilitado com base em informações analíticas da população e da despesa assistencial.

Este é nossa manifestação técnica.



Dalmy Moreira Soares
Atuário MIBA 2066