

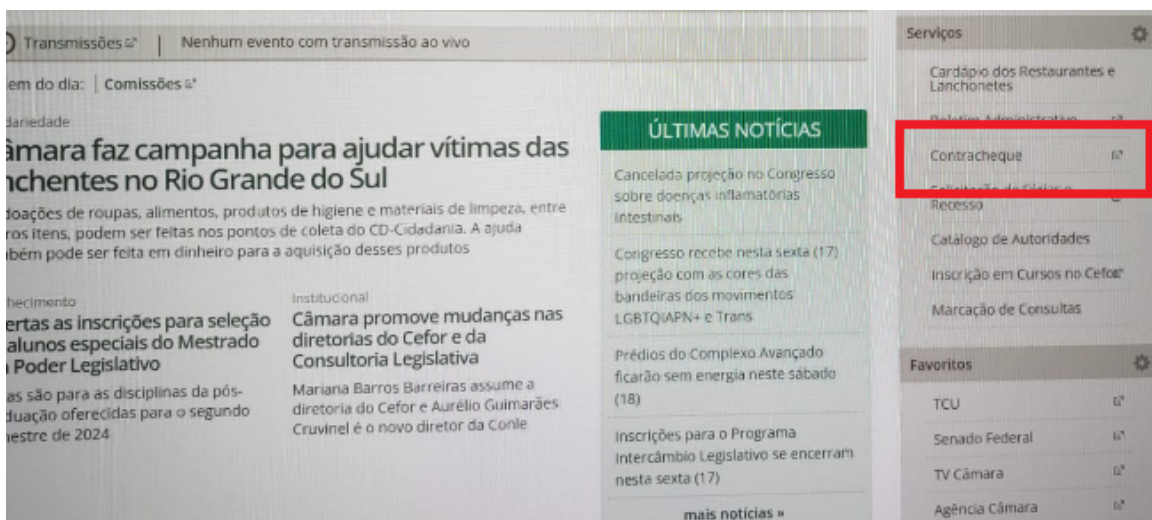
Como baixar as fichas do sistema da Câmara dos Deputados

1º Passo: Acesso ao Sistema da Câmara

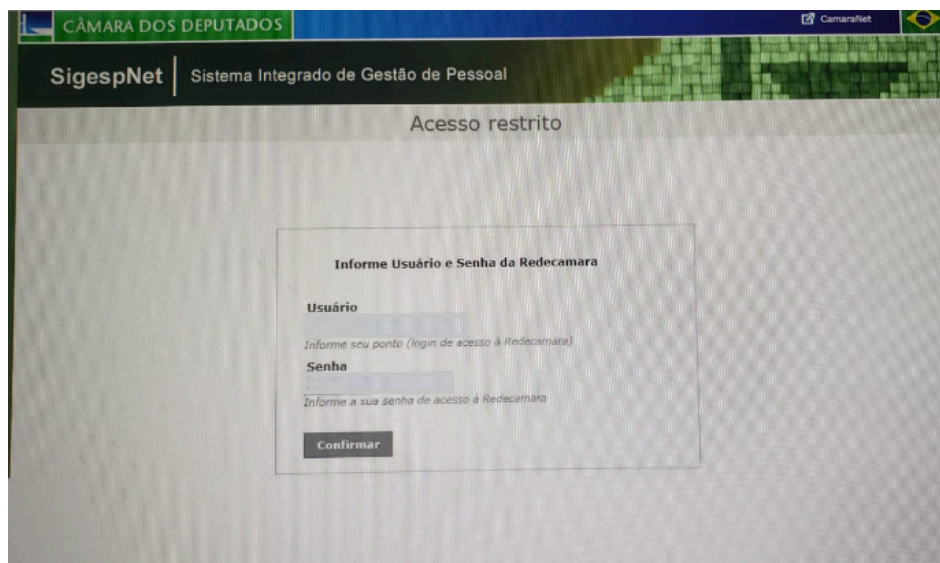
Entrar no sistema interno da Câmara.

2º Passo: Procurar a Opção de Contracheque

Na coluna da esquerda, procure a opção cheque

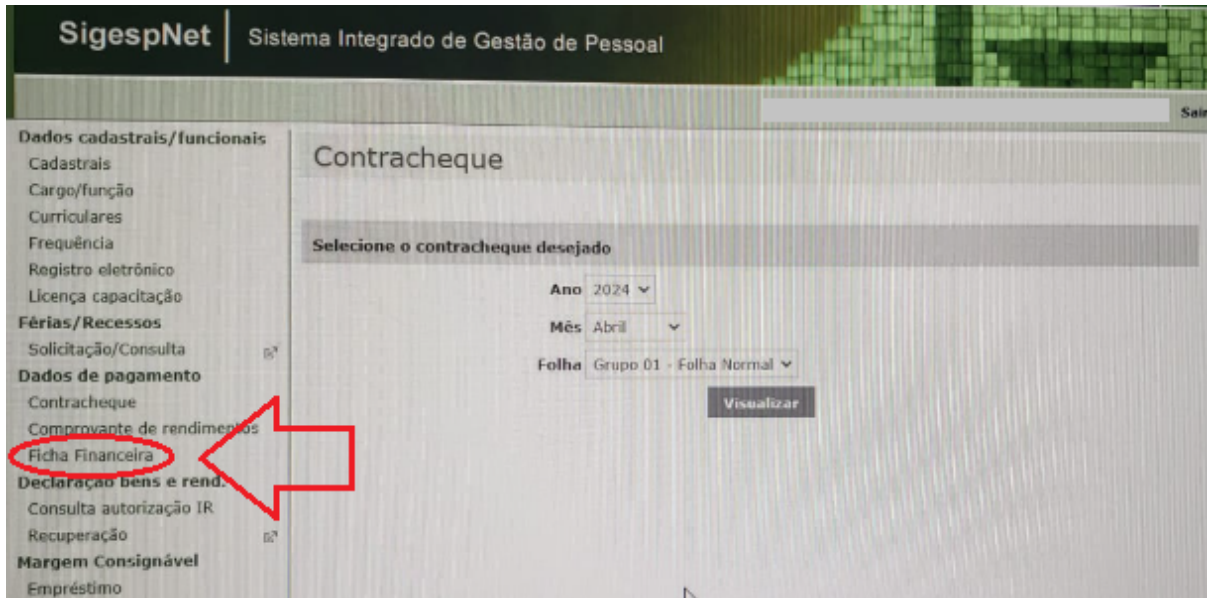


Importante ressaltar que, ao clicar no contracheque, o usuário será direcionado para uma página na qual será necessário fazer o login.

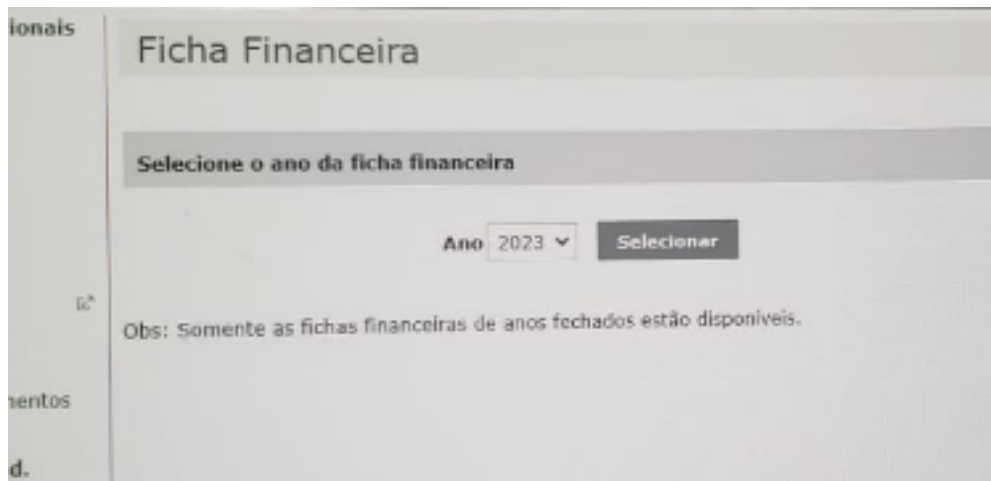


3º Passo: Encontrar as fichas financeiras

Ao fazer o login, procurar a opção das fichas financeiras entre as opções de “dados de pagamento” na coluna da direita.



Clicando em fichas financeiras, abrirá:



4º Passo: As fichas

Ao abrir a janela das fichas financeiras, selecione o ano que pretende baixar. É importante ressaltar que, para a ação de Descontos Previdenciários, é necessário obter as fichas a partir de junho de 2005.



Sindilegis
A SERVIÇO DO BRASIL

Ficha Financeira

Selecione o ano da ficha financeira

Ano 2023

Obs: Somente as fichas financeiras de 2005 em diante estão disponíveis.

2023
2022
2021
2020
2019
2018
2017
2016
2015
2014
2013
2012
2011
2010
2009
2008
2007
2006
2005
2004